

ZRV Serisi

ZRV 720H47

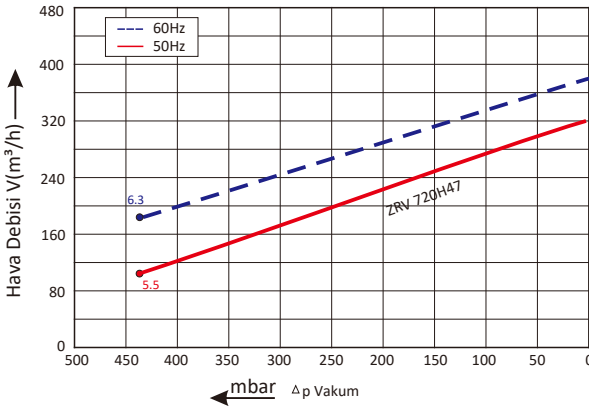


Teknik Veriler

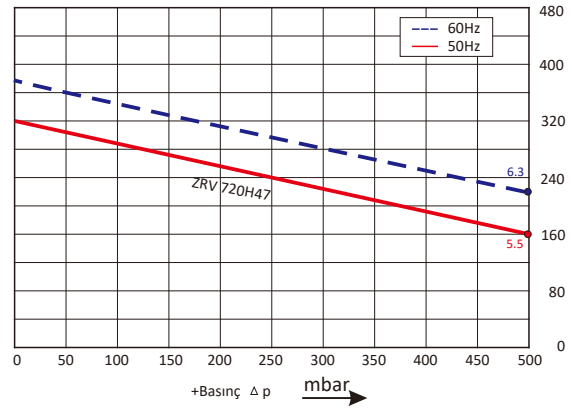


Zerovac Blower Performans Şeması

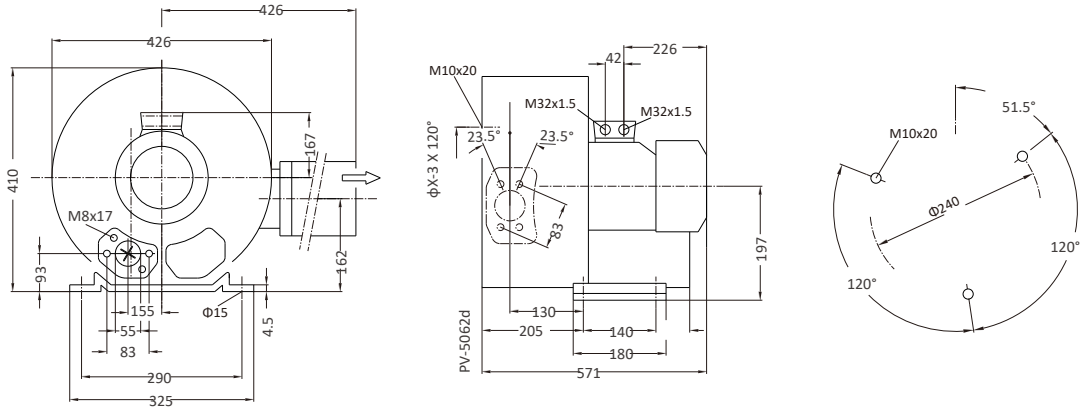
Vakum Seçim Tablosu



Basınç Seçim Tablosu



Zerovac Blower Montaj Şeması



Zerovac Blower Parametreler

Model	Frekans	Motor Gücü	Voltaj	Akım	Debi	Basınç		Ses	Ağırlık
						vakum mbar	+basın ç mbar		
3~ 50/60Hz IP54 Yalıtım Sınıfı F									
ZRV 720H47	50	5.5	345-415 Δ/600-690Y	13.3 Δ/7.7Y	320	-440	500	73	70
ZRV 720H47	60	6.3	380-480 Δ/660-720Y	13.3 Δ/7.7Y	385	-440	500	76	70

Zerovac Blower performans eğrileri, 15°C sıcaklıktaki hava ve 1013 mbar atmosfer basıncında yapılan ölçümler neticesinde oluşturulmuştur. Toplam basınç farkları, 25°C'ye kadar emiş ve ortam sıcaklıkları için geçerlidir.